



Platz für dich :



~ My Keyboard and me ♡



Hier kannst du was für
eine rechte Hand kaffieren
und hier, was währendessen
deine linke Hand macht.

Du kannst dir auch so aufschreiben :



Mahl 2 Tasten an, die
du gern zusammen spielst.



Mahl 3-4 Tasten an,
die du gerne
zusammen spielst.

Auf der Hinterseite deines Keyboards gibt es auch noch einiges zu finden. Unter anderen Buchsen, wo du Kabel einsteckst wie z.B. das Kabel (meist ein Klinke-Kabel), mit dem du das Keyboard mit einem Verstärker oder Boxen verbindest. Manchmal gibt's auch eine Buchse um ein Pedal einzustecken (Sustain- oder Hold-Pedal). Wenn du auf so ein Pedal stößt, klingen die Töne solange, bis du das Pedal loslässt.

Eines der vielen tollen Sachen am Keyboard ist, dass du so viele verschiedene Möglichkeiten hast.

* Du kannst eine Melodie spielen:
(z.B. mit deiner rechten Hand)



* Du kannst einen Bass spielen:
(z.B. mit deiner linken Hand)



* Du kannst Akkorde (chords) spielen, und damit auch gleich einen coolen Rhythmus machen



* Du tanst Flöckchen, Soundteppiche, Sphären, Brummer etc. erzeugen!

* Du kannst dazu singen, sprechen, schreiben etc.


* Du kannst all diese Dinge beliebig miteinander kombinieren und noch viel mehr.

Manche Keyboards haben ein Rad, mit dem du die Tonhöhe verändern kannst.



Kein Keyboard gleicht dem anderen. Zuerst mußt du bei jedem Keyboard mal den Einschaltknopf finden. Meist hast du eine große Auswahl an verschiedenen Sounds. Da gibts dann von Klavier, über Streicher bis zu Orgeln alles mögliche. Du findest sicher etwas für deinen Geschmack!

Wie du siehst, haben die schwarzen Tasten je weils 2 Bezeichnungen.
Es ist nicht notwendig zu wissen, wie die Tasten heißen um Keyboard zu spielen. Nimm einfach dein Gehör zu Hilfe und finde auf dem Keyboard Melodien, die dir gefallen. Dann suche nach Tasten, die du zu dieser Melodie noch dazu spielen willst.
Wenn du mit anderen spielst, hör gut hin was zusammen passt oder auch was besonders schön klingt.
Hoch, was dir gefällt!



Die Notennamen der Tasten: